

Sozialassistent/Sozialassistentin

Themengebiet	Erziehung, Sozialpädagogik
Inhalt/Beschreibung	<p>Mit hohem eigenen Anspruch setzen sich unsere Schulleitung, der Schulträger sowie die hauptberuflichen Lernbegleiter/-innen und freiberuflichen Dozent/-innen mit ihrer vielfältigen Qualifizierung, ihrer Berufserfahrung und viel persönlichem Engagement für Ihre zweijährige praxisintegrierte Ausbildung zur Sozialassistentin/zum Sozialassistenten ein.</p> <p>Natürlich. Nachhaltig. So richten wir den Blick in die Zukunft und bieten Ihnen eine angenehme wie inspirierende Lernatmosphäre, die ganzheitlich durch den konzeptionellen Ansatz der "<i>Bildung für nachhaltige Entwicklung</i>" geprägt ist. Zudem bieten wir Ihnen eine besondere Theorie-Praxis-Verzahnung, d. h. im monatlichen Wechsel finden Theorievermittlung und berufsqualifizierende Praxis statt, die im Idealfall vergütet wird.</p> <p>Die klassischen Tätigkeitsfelder der/der Sozialassistenten/Sozialassistentin sind Kinderkrippe und Kindergarten. Nach erfolgreichem Abschluss qualifizieren Sie sich für die darauf aufbauende Ausbildung zur Erzieherin/zum Erzieher, deren Tätigkeitsfelder neben Krippe und Kindertagesstätte auch im schulischen Bereich (Hort) sowie in der Hilfe zur Erziehung und der offenen Kinder- und Jugendarbeit liegen.</p> <p>Zusätzlich erwerben Sie die Fachhochschulreife, dessen Inhalte bei uns geschickt ins Gesamtcurriculum integriert sind. Dieses zweigeteilte, aufeinander aufbauende Konzept entspricht den landesrechtlichen Vorgaben Mecklenburg-Vorpommerns.</p>
Lernziel	<p>Mit unserer Ausbildung können Sie gemeinsam mit Kindern und Jugendlichen in alle Welten eintauchen und sich ausleben. Ein bunter Arbeitsalltag, den maßgeblich Sie selbst bestimmen, wartet auf Sie. Sie wollen in Bewegung bleiben, jeden Tag anders kreativ sein? Sie lieben Überraschungen? Und vor allem lieben Sie Kinder? Sie sind begeistert von ihrem ehrlichen, direkten Wesen, ihrer Neugier und ihren Fragen an das Leben? Dann möchten wir Sie einladen, gemeinsam mit uns den Weg zu Ihrem vielseitigen Traumberuf zu gehen. Einen Weg, der Sie nachhaltig glücklich machen wird.</p>
Angaben zur geschlechterspezifischen	Angebot gleichermaßen für Frauen und Männer geeignet

Bildungsanbieter



LernWert gemeinnützige GmbH

Pädagogisches Forum Wismar

☎ [03841 2231530](tel:038412231530)

✉ post@lernwert-wismar.de

🌐 <http://www.lernwert-wismar.de>

Ansprechpartner

Anja Graeff

Schulleiterin

☎ [03841 2231530](tel:038412231530)

📱 03841 2231510

✉ post@lernwert-wismar.de

🌐 <https://www.lernwert-wismar.de>

Veranstaltungsort

LernWert gemeinnützige GmbH

Pädagogisches Forum Wismar

🏠 Gerberhof 5b
23970 Wismar
Deutschland



☎ [03841 2231530](tel:038412231530)

Nutzung

Fachliche Zugangsvoraussetzungen

Es gelten folgende Schulabschlüsse landesweit einheitlich als Zugangsvoraussetzung für eine Ausbildung als Sozialassistent/-in:
Mittlere Reife (Abschluss Realschule)
Fachhochschulreife (Abschluss Fachgymnasium)
Allgemeine Hochschulreife - Abitur (Abschluss Gymnasium)
oder eine andere mindestens zweijährige abgeschlossene Berufsausbildung
Zusätzlich erforderlich wird:
Aktuelles erweitertes Führungszeugnis (notwendig für Ihren Einsatz in der Praxis, Anforderungsblatt bekommen Sie von uns).

Gesundheitliche Zugangsvoraussetzungen

Das per Landesrecht notwendige Logopädische Gutachten können Sie während der Ausbildung erstellen lassen. Dazu müssen Sie nicht vorher aktiv werden. Den Erste-Hilfe-Nachweis für Ihre fachpraktische Arbeit ab dem 2. Ausbildungsmonat werden wir in die Ausbildung integrieren.
Falls Sie bei Ausbildungsbeginn unter 18 Jahren sein sollten, reichen Sie bitte zusätzlich eine ärztliche Bescheinigung ein, dass Sie für diesen Beruf gesundheitlich geeignet sind (Erstuntersuchung gemäß § 32 des Jugendarbeitsschutzgesetzes).

Technische Zugangsvoraussetzungen

Internetfähiger Laptop oder PC zur Nutzung der schuleigenen Lernmanagementplattform

Zeitmuster

Vollzeit

Lehr- und Lernform

Blended Learning

Praktikum

Ja
Fachpraxis von Anfang ist das Markenzeichen unseres Ausbildungsangebots. Dabei sind es der PRAXISnahe Unterricht, die schulischen Lernbegleiter mit großer PRAXISerfahrung, die Theorie-PRAXIS-Verzahnung im monatlichen Wechsel begleitet durch eine verantwortliche Koordinatorin sowie das PRAXISbuch zur Dokumentation der fachpraktischen Arbeit kombiniert im Idealfall mit einer PRAXISvergütung. Mit unserem Fokus ist Ihnen eine hohe PRAXISbefähigung am Ende Ihrer Ausbildung gewiss.

Abschlussart

Staatlich anerkannter Abschluss

Voraussichtliche Dauer

2 Jahr(e)

Termin

01.08.2020 - 31.07.2022

Anmeldeende

31.03.2020

Bemerkungen zum Termin

nachgereichte Bewerbungen werden im Nachrückverfahren vergeben

Mindestteilnehmeranzahl


20


Maximale Teilnehmerzahl

25


Teilnahmegebühr


Als freie Berufsschule mit staatlicher Genehmigung

 Vom Wismarer Bahnhof oder ZOB kommend gehen Sie links durch den Park (Lindengarten) bis Sie die Kreisverwaltung erreichen. Dann gehen Sie direkt links die Rostocker Straße runter. Gehen Sie weiter über die Bahnschienen geradeaus bis Sie links das Gebäude der LernWert gGmbH sehen (insgesamt 15 Minuten Fußweg). Mit dem PKW von der A20 kommend (Ausfahrt Wismar Kreuz Wismar) fahren Sie in Wismar rechts in den Philosophenweg ein und biegen danach direkt links in den Schwarzkopfenweg ein. Die Einrichtung liegt am Ende der Straße. Der Parkplatz darf durch Anlieger genutzt werden.

 Pädagogisches Forum im Neubau am Gerberhof 5 B in Wismar: Bei uns findet Lernen überall statt, nicht nur im Klassenzimmer. So haben wir Lernorte kreiert, Nischen geschaffen, Wohlfühlorte im Freien geplant und viele praktische Details bedacht. Sie dürfen sich auf zwei geräumige Lernorte mit modernster Ausstattung und Vollholzmöbiliar, eine Fachbibliothek mit PC-Arbeitsplätzen, zwei Arbeitsräume mit mobiler Trennwand, ein Foyer als gemütlicher Aufenthaltsort und eine möblierte Lernterrasse freuen.

 barrierefreier Zugang

 post@lernwert-wismar.de

 <http://www.lernwert-wismar.de>

Barrierefreier Zugang

Ja

Hinweis zur Barrierefreiheit

Das Pädagogische Forum hält barrierefreie Zugänge

müssen wir ein Schulgeld erheben: 285,00 €/Monat,
aber ohne weitere Aufnahme- und Prüfungsgebühren.
*Hinweis des Datenbankbetreibers: Bitte erfragen Sie
beim Anbieter eventuell auftretende Nebenkosten!*

vor, u. a. Fahrstühle, barrierefreie WC's.

Fördermöglichkeiten

BAföG (Schüler/Student)
Berufsförderungsdienst der Bundeswehr

**Weitere Informationen im
Internet**

[auf der Internetseite des Bildungsanbieters](#)

Kurs manuell aktualisiert am 14.02.2020